Smontaggio apparecchiature di comando esistenti e installazione nuovo quadretto di comando e protezione impianto illuminazione pubblica tipo monofase

Smontaggio apparecchiature di comando esistenti e installazione nuovo quadretto di comando e protezione impianto illuminazione pubblica tipo monofase

Smontaggio apparecchiature di comando esistenti e installazione nuovo quadretto di comando e protezione impianto illuminazione pubblica tipo monofase

Nuovo punto di consegna comando e protezione impianto utenze pubbliche varie (carichi esogeni, pompa) da realizzare

PLANIMETRIA GENERALE

ZONA DELL' INTERVENTO

LEGENDA CARATTERISTICHE PALI

1		2	
3		4	
5			
6	7	8	9

1. ZONA OMOGENEA
2. NUMERO PALO x Numero di Apparecchi (Se in numero maggiore di 1)
3. TIPOLOGIA DI SOSTEGNO
   - PS1 : PALO STRADALE
   - PSB: PALO CON SBRACCIO
   - PS3: PALO CON SBRACCIO SEZIONABILE
   - PSR: PALO CON SBRACCIO RIPORTATO
   - PRT: A PARETE
   - SBP : PALINA CON SBRACCIO RIPORTATO
   - SBR : SBRACCIO
   - SBAR : SBRACCIO ARCHITETTONICO
   - STA : STAFFA A PARETE
   - DEC: PALO DECORATIVO
   - INC : INCASSATO
   - SOP : SOFFITTO
   - SOS : SOSPENSIONE
   - TF : TORRE FARO
   - NO: SOSTEGNO MANCANTE
4. ALTEZZA F.T DELL'APPARECCHIO ILLUMINANTE (m)
5. TIPOLOGIA CORPO ILLUMINANTE
6. N° PUNTO DI CONSEGNA
7. OTTICA
8. SOSTITUZIONE SOSTEGNO O NUOVO PUNTO LUCE (SI / NO)
9. RIFACIMENTO LINEA DI ALIMENTAZIONE (SI / NO)

(#) SMONTAGGIO QUADRO ESISTENTE E INSTALLAZIONE NUOVO QUADRETTO DI PROTEZIONE E COMANDO IMPIANTO

(*) RICABLAGGIO E ADEGUAMENTO QUADRO ESISTENTE

LEGENDA SIMBOLI

SOSPENSIONE A LED	LAMPADA A LED	DIFFONDITORE A LED	LANTERNA A LED	PROIETTORE A LED	STRADALE A LED	PLAFONIERA A LED
XXX	XXX	XXX	XXX	XXX	XXX	XXX
PARETE A LED	BULLARO A LED	INCASSO A LED	QUADRETTO PROTEZIONE BT/LV	APPARECCHIO DA ESTERNO	PUNTO LUCE (SCHEMA ELETTRICO)	PUNTO DI CONSEGNA ENTI TERZI (SCHEMA ELETTRICO)
XXX	XXX	XXX		XXX	XXX	PCXXX

COMUNE DI MARGARITA

PROVINCIA DI CUNEO

RIDUZIONE DEI CONSUMI ENERGETICI SULLE RETI DI ILLUMINAZIONE PUBBLICA DEI COMUNI PIEMONTESI
POR FESR 2021

Cuneo, li 26 settembre 2021

IL PROGETTISTA

Collegio Periti Industriali e Periti Industriali Laureati Provincia di Cuneo
N. 179 Tribiano Alessandro

IL RESPONSABILE DEL PROCEDIMENTO

PLANIMETRIA IMPIANTI

A termini di legge ci riserviamo la proprietà del documento con divieto di riprodurlo, di consegnarlo o di renderlo comunque noto alla concorrenza o a terzi senza la preventiva autorizzazione dello "Studio Elettrotecnico Per.Ind. TORELLI s.s."

Rev.	Data	Descrizione	Dis.	Corri.	App.

Studio Elettrotecnico Per.Ind. TORELLI s.s.
Corso A.Gramsci, n°15/B - 12100 CUNEO - tel/fax 0171.65959 - E-mail: info@torellistudio.com - WEB: www.torellistudio.com

PROGETTO DEFINITIVO-ESECUTIVO

N 3065 C.21

ALLEG. F

Dis. n° 11452 | Foglio 1

Scala: 1:1000

Nome file: 3065C21.dwg

ARMATURA STRADALE AMPERA

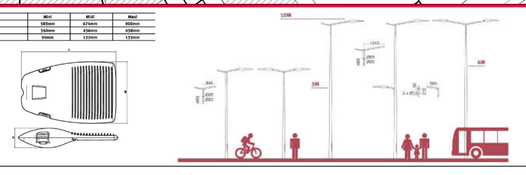

VALENTINO

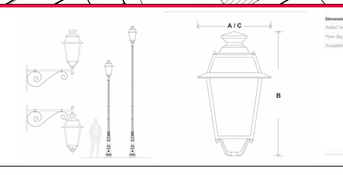
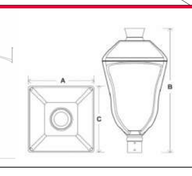
STYLAGE